



MUSEO DEI MINERALI DI RIO MARINA

PROPOSTA DIDATTICA PER LE SCUOLE

MUSEO ARCHEOLOGICO DI RIO NELL'ELBA

PMR

PARCO MINERARIO
Isola D'Elba



Musei SISTEMA MUSEALE
ARCIPELAGO TOSCANO
dell'Arcipelago



www.parcominelba.it



Il Parco Minerario dell'Isola d'Elba gestisce i due musei di Rio. Per promuovere la conoscenza dell'ambiente e della storia del territorio - strettamente connessi dai tempi antichi - propone una serie di attività didattiche rivolte agli studenti di ogni ordine e grado.

La partecipazione è gratuita per insegnanti ed accompagnatori.

Tutte le attività comprendono la visita guidata al museo. I prezzi si riferiscono a gruppi di almeno trenta persone



Musei SISTEMA MUSEALE
ARCIPELAGO TOSCANO
dell'Arcipelago

PARCO MINERARIO DELL'ISOLA D'ELBA

DOVE
SIAMO



Il Parco Minerario dell'isola d'Elba si trova a Rio Marina, in via Magenta 26. Nella stessa struttura è presente anche il museo dei minerali e dell'arte mineraria.

Ci troviamo nel centro di Rio Marina, di fronte ai giardini pubblici, a pochi passi dalla piazza centrale.

PROPOSTE DIDATTICHE MUSEO DEI MINERALI DI RIO MARINA



VISITA GUIDATA AL MUSEO

Gli argomenti trattati verranno personalizzati a seconda delle fasce d'età. Si tratta di una visita guidata al museo attraverso le varie sale espositive. Oltre ai minerali, si possono osservare diversi ambienti di miniera fedelmente ricostruiti.

DURATA MEDIA: 1 ora

COSTO: 4,00 € ad alunno

**PROPOSTE
DIDATTICHE**
MUSEO DEI MINERALI DI RIO
MARINA

CERCANDO I MINERALI

L'attività è disponibile per tutte le fasce d'età e, di conseguenza, gli argomenti verranno trattati in maniera differente.

Accompagnati da esperte guide ambientali, si raggiunge uno dei più antichi cantieri minerari dell'Elba dove, dopo un'introduzione storica e geologica, si ricercano campioni di minerali da collezionare. A poca distanza del cantiere si trova inoltre la laveria, gioiello di archeologia industriale, dotato di pannelli didattici che illustrano le varie fasi del lavaggio del minerale.

DURATA MEDIA: 2 ore

COSTO: 7,00 € ad alunno



PROPOSTE DIDATTICHE

MUSEO DEI MINERALI DI RIO MARINA

TREKKING NEI CANTIERI MINERARI

Gli itinerari sono personalizzabili a seconda delle fasce d'età.

DURATA MEDIA: 3/4 ore.

BIGLIETTO: 10,00 €

comprensivo di visita guidata sia in miniera che al museo.



PROPOSTE DIDATTICHE

MUSEO DEI MINERALI DI RIO MARINA

LABORATORIO DI GEOLOGIA E MINERALOGIA


Con l'aiuto dei nostri operatori, gli aspiranti geologi raccoglieranno i campioni da analizzare. Attraverso prove di laboratorio, attività sperimentali e dimostrazioni pratiche, saranno condotti a svelare la loro origine. L'attività è volta a far comprendere la natura geologica di un territorio e come questa possa incidere in maniera fondamentale nel determinare le caratteristiche del paesaggio e della sua antropizzazione.

DURATA MEDIA: 2 ore
COSTO: 12,00 € a studente



PROPOSTE DIDATTICHE

MUSEO DEI MINERALI DI RIO MARINA



TUTTI SUL TRENINO!

L'attività è rivolta a tutte le fasce d'età. Dopo aver visitato il museo mineralogico, si sale a bordo del caratteristico trenino per un viaggio attraverso i cantieri minerari più importanti di Rio Marina. Durante il percorso viene effettuata una sosta nel suggestivo cantiere di Valle Giove, il più grande delle miniere dell'isola. Qui avverrà la ricerca di campioni di pirite ed ematite, da raccogliere e conservare. L'obiettivo didattico di questo piccolo viaggio è improntato all'acquisizione di conoscenze sulla storia delle miniere di ferro e sulla valenza geo-mineralogica di questo versante dell'Isola d'Elba.

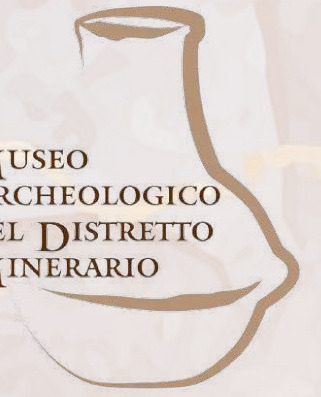
DURATA: 2 ore (compresa la visita al museo)

COSTO: 10,00 €



www.parcominelba.it

MUSEO
ARCHEOLOGICO
DEL DISTRETTO
MINERARIO



RIO NELL'ELBA

MUSEO ARCHEOLOGICO DI RIO NELL'ELBA



DOVE
SIAMO

Il museo archeologico di Rio nell'Elba è situato sotto la piazza centrale del paese ed è raggiungibile da via Mazzini. Un altro ingresso si trova in via delle Cantine 10A, la strada posta sopra il campo sportivo.



Musei SISTEMA MUSEALE
ARCIPELAGO TOSCANO
dell'Arcipelago

PROPOSTE DIDATTICHE

MUSEO ARCHEOLOGICO DI RIO NELL'ELBA



VISITA GUIDATA AL MUSEO ARCHEOLOGICO



La visita prevede l'attenta osservazione delle teche. Oltre ai manufatti antichi - dalla Preistoria al Medioevo - si possono osservare campioni dei principali minerali presenti sulla nostra isola e sfruttati fin dai tempi più remoti.

Gli argomenti trattati verranno personalizzati a seconda delle fasce d'età.

DURATA MEDIA: 1 ora

COSTO: 4,00 € ad alunno

PROPOSTE DIDATTICHE

MUSEO ARCHEOLOGICO DI RIO NELL'ELBA



LA CERAMICA DELL'ETÀ DEL RAME

Con questa attività sarà possibile sperimentare una delle più antiche tecniche per la realizzazione di vasellame in ceramica. Con la “tecnica del colombino”, utilizzata fin dalla Preistoria, potremo riprodurre un recipiente in argilla come quelli dei Rinaldoniani, l'antico popolo dell'Età del Rame che abitava in questa zona intorno al 2.000 a.C.

Non si procederà a cottura, bensì a essiccazione dell'argilla a temperatura ambiente.

Per le scuole primarie.

DURATA MEDIA: 1/2 ore
COSTO: 12,00 € ad alunno



PROPOSTE DIDATTICHE

MUSEO ARCHEOLOGICO DI RIO NELL'ELBA

ALLA SCOPERTA DELLA METALLURGIA

Questa attività intende avvicinare gli studenti al mondo della metallurgia che, fin dall'antichità, ha segnato la storia dell'Elba orientale. Dopo la visione di un documentario che descrive le antiche tecniche di lavorazione del ferro, verrà svolto un laboratorio che permetterà di sperimentare la fusione dei metalli.

Per scuole primarie e secondarie di primo grado.

DURATA MEDIA: 2/3 ore

COSTO: 12,00 € ad alunno



PROPOSTE DIDATTICHE

MUSEO ARCHEOLOGICO DI RIO NELL'ELBA



UN GIORNO DA ARCHEOLOGI

Questa attività intende far conoscere agli studenti il mondo dell'archeologia e del restauro in maniera divertente. Attraverso uno scavo simulato, sarà possibile rinvenire frammenti di ceramica da assemblare, per ricomporre la copia di un antico reperto.

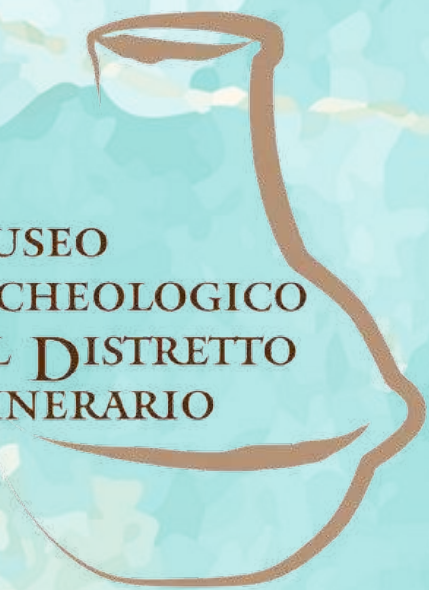
Per scuole primarie e secondarie di primo grado.

DURATA MEDIA: 2/3 ore

COSTO: 12,00 € ad alunno



MUSEO
ARCHEOLOGICO
DEL DISTRETTO
MINERARIO



RIO NELL'ELBA

MUSEO ARCHEOLOGICO DI RIO NELL'ELBA


www.parcominelba.it

info@parcominelba.it

MUSEO DEI MINERALI DI RIO MARINA

PMR

PARCO MINERARIO
Isola D'Elba



Musei SISTEMA MUSEALE
ARCIPELAGO TOSCANO
dell'Arcipelago